

Fecha de Trabajo de Campo:
Abril 4 al 11 de 2026

DatAnálisis
INTELIGENCIA DE DATOS

FICHA TÉCNICA

Persona natural ó jurídica que la realizó:

Datanálisis SAS.



Persona natural ó jurídica que financió la encuesta:

Atlántico en Noticias de Jorge Cura, Zonacero y El Heraldó.



Grupo Objetivo:

Habitantes de la Región Caribe, mayores de 18 años, con residencia en la región.



Tipo de Muestra:

Muestreo aleatorio estratificado



Objetivo general:

Conocer el nivel de aprobación de los alcaldes de las ciudades capitales de la región Caribe y el nivel de aprobación de los gobernadores de los departamentos de la región Caribe.



Tamaño de Muestra: Dpto – Ciudad – municipios

Atlántico: 1000 – Barranquilla: 600, municipios: 400 (Malambo – Sabanalarga – Soledad)

Bolívar: 800 – Cartagena: 500 , municipios: 300 (Arjona, El Carmen de Bolívar, Magangué, Turbaco)

Cesar: 700 – Valledupar: 400 , municipios: 300 (Aguachica, Agustín Codazzi, Bosconia, La Jagua de Ibirico)

Córdoba: 700 – Montería: 400 , municipios: 300 (Cereté, Loricá, Sahagún, Tierra Alta)

La Guajira: 700 – Riohacha: 400 , municipios: 300 (Maicao, Manaure, San Juan del Cesar, Uribia)

Magdalena: 700 – Santa Marta: 400 , municipios: 300 (Ciénaga, El Banco, Fundación, Zona Bananera)

Sucre: 700 – Sincelejo: 400 , municipios: 300 (Corozal, Sampedú, San Marcos, San Onofre)



Margen de error general observado:

Nivel de confianza del 95%

Atlántico: 3,1% – Barranquilla: 4,0%

Bolívar: 3,5% – Cartagena: 4,4%

Cesar: 3,7% – Valledupar: 4,9%

Córdoba: 3,7% – Montería: 4,9%

La Guajira: 3,7% – Riohacha: 4,9%

Magdalena: 3,7% – Santa Marta: 4,9%

Sucre: 3,7% – Sincelejo: 4,9%

FICHA TÉCNICA

Marco Muestral:

Primera fase: Censo detallado de la ciudad objeto de la investigación.
Segunda fase: Planos de la ciudad.
Tercera fase: Manzanas y hogares seleccionados para desarrollar el trabajo de campo.
Cuarta fase: Hombres y mujeres mayores de 18 años, que vivan en la ciudad.



Sistema de muestreo:

- Probabilístico por etapas:
- 1) Selección sistemática de varios puntos muestrales
 - 2) Selección aleatoria de manzanas en cada punto muestral
 - 3) Selección aleatoria de hogares por manzanas.
 - 4) Selección aleatoria de una persona (hombre o mujer) mayor de 18 años.



Universo:

Hombres y mujeres mayores de 18 años. De todos los estratos socio económicos. y distribuidos por rangos de edades



Cantidad de encuestadoras que participaron en el estudio:

60 encuestadores



Temas a los que refiere:

Nivel de aprobación de la gestión de alcaldes y gobernadores de la Región Caribe



Preguntas que se formularon:

Ver formulario



Método de validación:

El estudio se revisó en su totalidad el 100% y se supervisó el 40% de las encuestas aplicadas



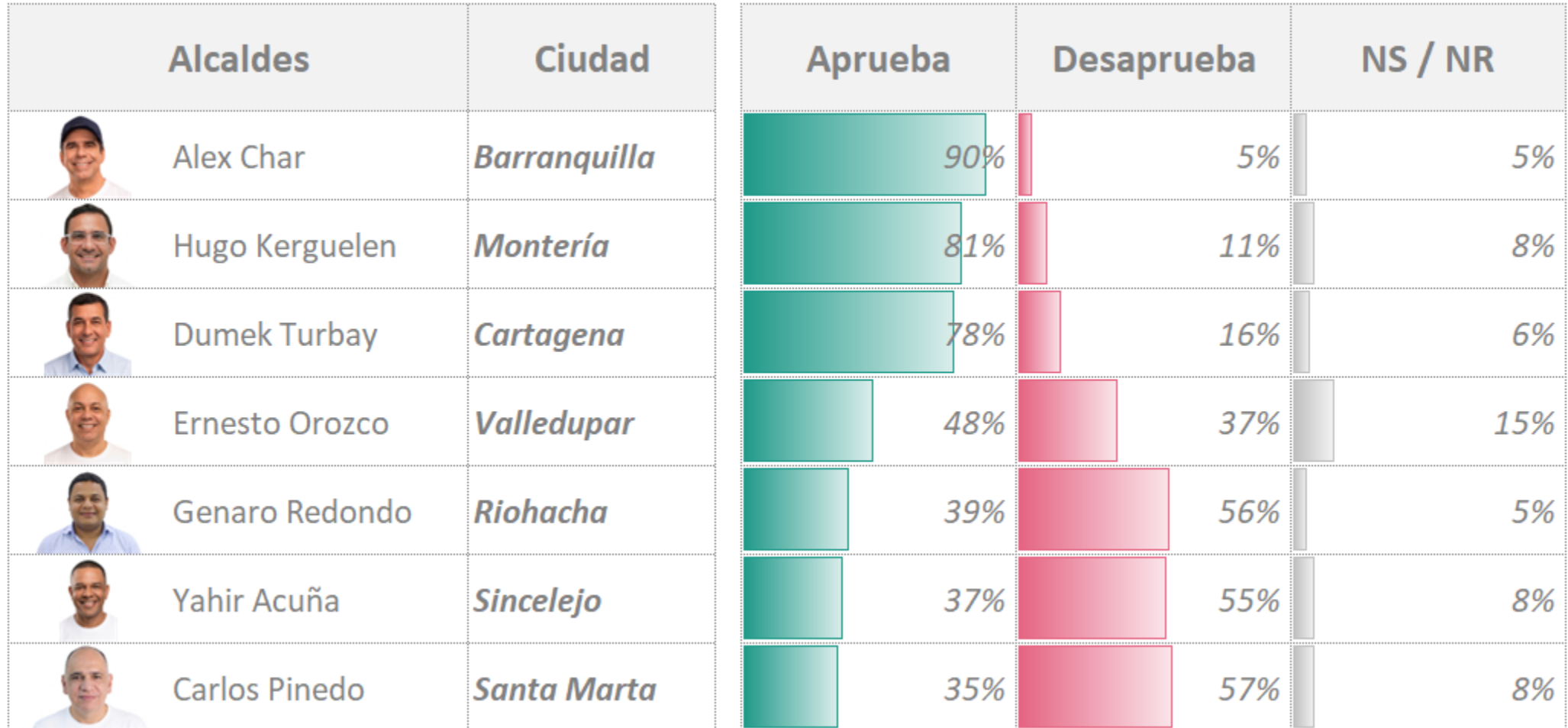
Técnica de Recolección de datos:

Personales, cara a cara, con la aplicación de un instrumento estructurado, a través de tablets

Nivel de aprobación alcaldes

Principales ciudades de la Región Caribe








En general, ¿Usted aprueba o desaprueba la gestión del alcalde.....?



Nivel de aprobación gobernadores

Departamentos de la Región Caribe

En general, ¿Usted aprueba o desaprueba la gestión del gobernador(a).....?

Gobernadores		Ciudad	Aprueba	Desaprueba	NS / NR
	Yamil Arana	<i>Bolívar</i>	79%	8%	13%
	Erasmo Zuleta	<i>Córdoba</i>	71%	15%	14%
	Jairo Aguilar	<i>La Guajira</i>	68%	14%	18%
	Elvia Sanjuán	<i>Cesar</i>	58%	14%	28%
	María Guerra	<i>Magdalena</i>	53%	17%	30%
	Lucy García	<i>Sucre</i>	41%	32%	27%
	Eduardo Verano	<i>Atlántico</i>	36%	49%	15%